


3000 全数字可视对讲室内机


使用说明书


使用本机前请先仔细阅读此手册，并妥善保存以备日后用作参考。


一、 基本功能介绍


1. 快捷键功能


 应答/结束键：当来电时，点按接通电话。通话结束时，再次点按挂机。

 开锁键：点按为栋门口机开锁。


 监视键：点按监视栋门口机。


 呼叫键：点按为呼叫管理中心。

 查阅键：点按查阅信息。

 安防键：点按进行布撤防。

2. 指示灯


 电源灯/信息灯：灯亮表示电源，有新信息未查看时红灯闪烁(或信息灯长亮)，查阅后不闪烁(或信息灯灭)。

 免扰灯：进入免扰状态时灯亮；退出免扰状态是灯灭。


 布防/报警灯：布防时灯亮，撤防后灯灭，防区有效被触发后，灯闪烁。

二、 主要功能操作说明


布防撤防

在待机时点击  “应答/结束键”，进入“设置菜单”；在菜单下选择“布防撤防”确定，界面提示布防成功，本机进入布防模式；同上再次选择“布防撤防”时，界面提示输入撤防密码（默认为1111），输入确定后，界面提示撤防成功，本机进入撤防模式。


记录查询

在待机时点击  “应答/结束键”，进入“设置菜单”；在菜单下选择“记录查询”确定，进入通讯记录查询界面，按照界面的提示可切换到报警记录查询界面，并可以对记录内容进行查看、删除等操作。


免打扰开关

在待机时点击  “应答/结束键”，进入“设置菜单”；在菜单下选择“免打扰开关”确定，免打扰红色指示灯点亮，室内机进入“免打扰模式”将喇叭静音。


房号设置

在待机时点击  “应答/结束键”，进入“设置菜单”；在菜单下选择“房号设置”确定，界面提示“输入工程密码”，输入正确的密码后，按照界面提示选择房间相对应的楼栋号、楼层号和房号后确定，系统界面提示获取成功（注：要求室内机连接到网络，并且网络中连接到管理中心）。


设备信息

在待机时点击  “应答/结束键”，进入“设置菜单”；在菜单下选择“设备信息”确定，可以查看室内机软件和网络的相关信息。


撤防密码

在待机时点击  “应答/结束键”，进入“设置菜单”；在菜单下选择“撤防密码”确定，按照界面提示的操作可对本机的撤防密码进行修改。


开锁功能

在对讲时点击  “开锁键”，则远程控制对讲门口机开锁。


监视

在待机时点击  “监视键”，进入监视门口机的选择界面，按照界面提示，选择需要监视的门口机；当只有一部门口机时，则直接监视，不会出现选择界面。


呼梯功能

在待机下点击  “开锁键”，为呼叫电梯（系统必与电梯对接）。

呼叫管理中心

在待机时点击  “呼叫键”，直接呼叫室内机设置的管理中心。

信息查阅

在待机时点击  “查阅键”，进入查阅信息界面，按照界面提示可切换到视频留言。

当系统升级或有部分更改时，恕不另行通知。



股票代码
832214 (NEEQ)

珠海太川云社区技术股份有限公司
ZHUHAI TAICHUAN CLOUD TECHNOLOGY CO.,LTD
地址：珠海市香洲区华威路 611 号太川科技园 邮编：519000
电话：0756-8665566 传真：0756-8665566-802
官方网站：www.taichuan.com
微信公众号：太川股份